

# COM FER UNA ASSEMBLEA ONLINE:

ENTRA A L'ENLLAÇ DE L'ASSEMBLEA:

<https://meet.jit.si/>

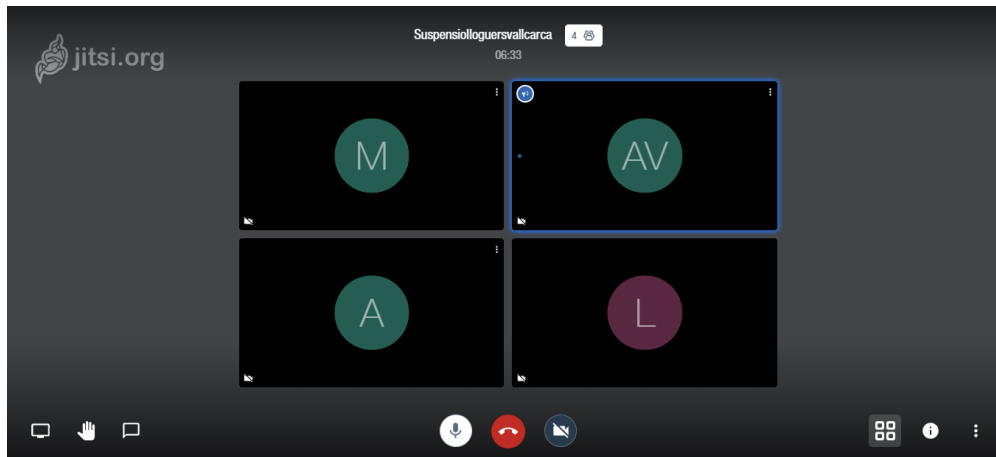
Aquí posarà el nom que s'eli vulgui donar a l'enllaç.

## CONÈIXER LA PLATAFORMA:

Això ens porta a JITSÍ, una plataforma per fer videotrucades.

Hem fet un grup, per exemple "suspensiologuersvallcarca", aquí ens trobarem totes les persones que vinguem a l'assemblea.

Cada persona té un requadre, en aquest cas hi ha 4 persones connectades:



A la barra inferior hi ha diferents opcions:



Compartir una captura de pantalla (no ho utilitzarem).

Demanar torn

Xat

Activar/Desactivar el nostre micro.

Abandonar l'assemblea.

Activar/Desactivar la nostra càmera.

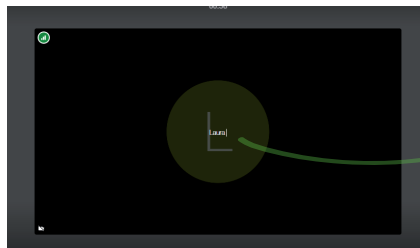
Veure totes les persones a la mateixa pantalla.

Veure el link de l'assemblea.


Informació de la videotrucada i altres opcions (no ho necessitarem).

## COMENÇA L'ASSEMBLEA:

Primer de tot, escriurem el nostre nom. Per fer-ho, cliquem el nostre requadre. Així totes veiem qui asisteix a l'assemblea, qui demana torn, parla, etc.



Segon, totes apagarem els nostres micros excepte qui estigui al seu torn de paraula (així ens escoltarem millor) i apagarem les nostres càmeres (així funcionarà millor la plataforma). La nostra barra inferior es veurà així:



Hi haurà dues persones moderant, una prenent torns i una altra prenent acta. Es passarà l'ordre del dia pel XAT i la moderadora el llegirà.

### **Perquè l'assemblea sigui fàcil i resolutiva hem de recordar algunes coses importants:**

- Parlarem únicament quan sigui el nostre torn.
- Si hi ha coses que ja s'han dit, no fa falta repetir-les de nou, siguem àgils!
- Ens centrarem en els temes que toca parlar, no obrim debats innecessaris.
- Intentarem sintetitzar les nostres intervencions i no allargar-nos parlant durant molta estona.
- Deixarem espai perquè tothom pugui participar i donar la seva opinió.

## És molt important respectar la moderació de l'assemblea i els torns.

La moderadora podrà limitar la duració de les intervencions, tallar-les si s'allarguen, alterar els torns perquè algú que no ha parlat ho pugui fer, així com qualsevol mesura necessària perquè l'assemblea es dugi a terme el millor possible i respectant els punts anteriors.

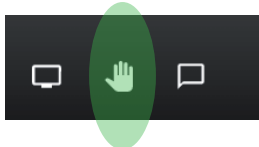
S'apuntaran les decisions preses en assemblea, de manera que totes les tinguem clares i puguem seguir treballant en els pròxims dies.

### DEMANAR TORN:

Hi ha dues maneres de demanar torn, la persona que prengui torns informará de quin mètode li és més pràctic al principi de l'assemblea. Qui agafa torns donarà pas a cada nova intervenció.

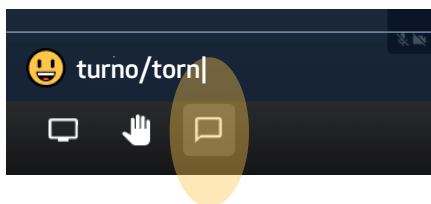
#### - MÀ:

Clicarem el símbol de la mà i apareixerà una notificació avisant que volem parlar.



#### - XAT:

Ho escriurem al XAT.



### ÚS DEL XAT:

El XAT servirà únicament per demanar torn (si així ho decidim) i per posar "+1" si estem d'acord amb alguna idea que s'estigui exposant i que sigui necessari saber si a la resta ens sembla bé.

En cas de no estar d'acord, demanarem torn per exposar el nostre punt de vista.